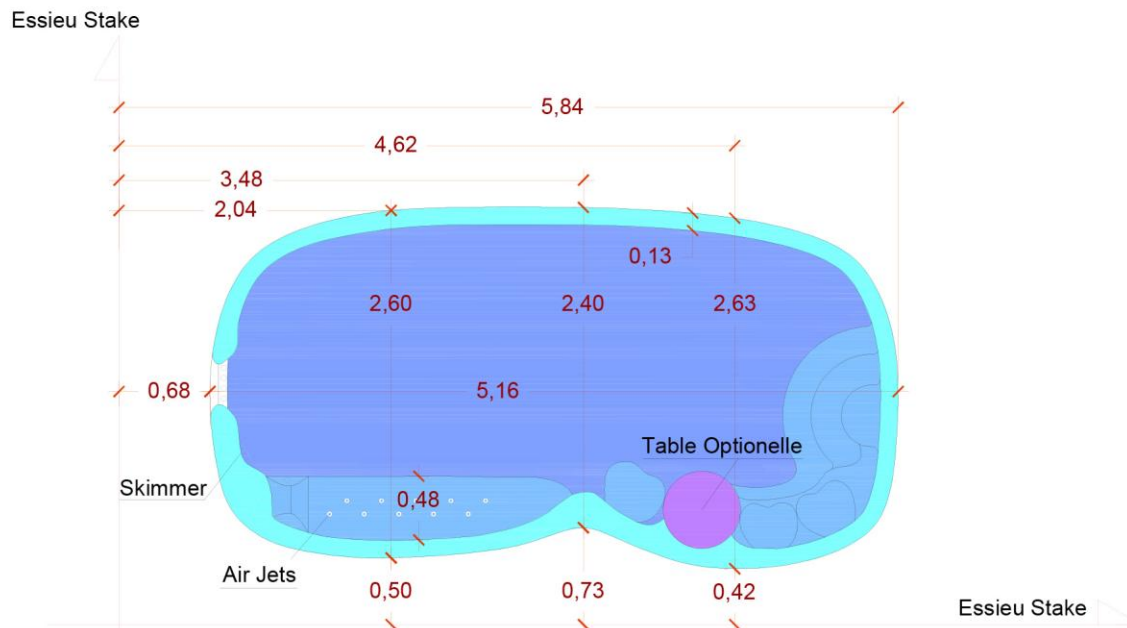
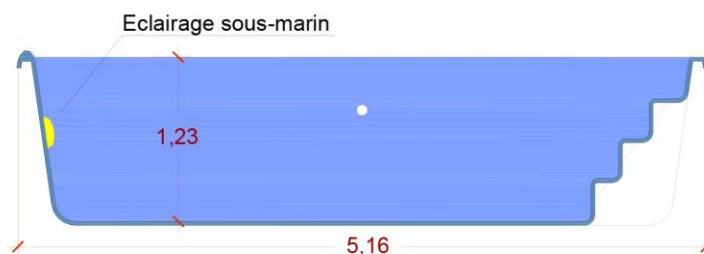


PLAN SAN REMO

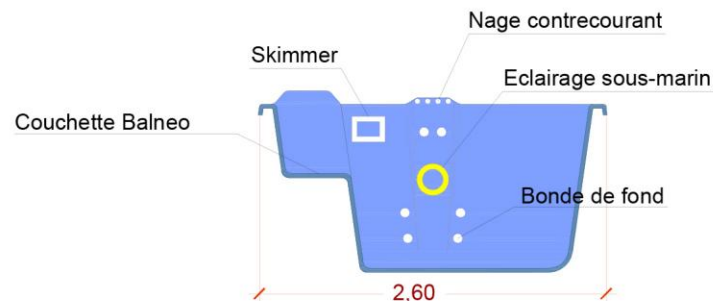


MESURES EXT PISCINE : 5,16 X 2,63 m
 PROFONDEUR MAXIMALE: 1,23 m
 LARGEUR MARGELLE INTEGREG: 0,13 m

VUE DU DESSUS



SECTION LONGITUDINALE



SECTION TRANSVERSALE

Mesures en mètres, tolérance ± 2cm mesure

Date de préparation: juin 2012

BEGOÑA PÉREZ VALERO, Architecte technique
 COAATIEA - N° Arbitre: 02380

Date de révision: octobre 2013

Modèle: SAN REMO